

REPORTE MENSUAL DE COBERTURA Y DISTRIBUCIÓN DEL PROGRAMA DE ALIMENTACIÓN ESCOLAR
RECURSO FEDERAL RAMO 33 FONDO VJ 2014

CLAVE Y NOMBRE DEL ESTADO: MES QUE REPORTA:


Nota: No deben modificarse las celdas formuladas, marcadas en color gris.
El SAI entiende por ración al conjunto de alimentos que se consumen en un tiempo de comida específica (desayuno, comida o cena).


MODALIDAD CALIENTE: CON DOTACIÓN SE ELABORAN RACIONES


MODALIDAD FRÍA: CON DOTACIÓN SE ELABORAN RACIONES

CLAVE DEL MUNICIPIO	NOMBRE DEL MUNICIPIO	NÚMERO DE ESCUELAS	MODALIDAD CALIENTE										MODALIDAD FRÍA										TOTALES									
			TIPO DE ESPACIO ALIMENTARIO			MUJERES					HOMBRES					NO. TOTAL DE ENTREGAS MODALIDAD CALIENTE	NÚMERO DE DÍAS	UNIDAD DE MEDIDA DEL APOYO ENTREGADO	TOTAL DE ENTREGAS DISTRIBUIDAS INDIVIDUALMENTE	ENTREGAS					TOTAL	TOTAL						
			NO. COMEDOR ESCOLAR	NO. ALUMNATO	NO. ESPACIO ALIMENTARIO EXTERNO	NÚM. DE NIÑOS/AFRONDESCANAS	NÚM. INDICIAS	NÚM. AFRONDESCANAS	TOTAL NÚM.	NÚM. DE NIÑOS/AFRONDESCANOS	NÚM. INDICIAS	NÚM. AFRONDESCANOS	TOTAL NÚM.	PRENDA	FRUTA					VERDURA	OTRO	OTRO	OTRO	OTRO								
1	ABERÍA	38	38	0	0	1772	0	0	0	1772	1872	0	0	1872	3586	0	RACIÓN	0	0	0	0	0	0	0	0	0	0	0	0	0	3586	0
2	COLUMA	72	72	0	0	2380	0	0	0	2380	2782	0	0	2782	4786	0	RACIÓN	0	0	0	0	0	0	0	0	0	0	0	0	0	4786	0
3	COMILA	33	33	0	0	1258	0	0	0	1258	1391	0	0	1391	2650	0	RACIÓN	0	0	0	0	0	0	0	0	0	0	0	0	0	2650	0
4	COQUIMATLÁN	37	37	0	0	877	0	0	0	877	977	0	0	977	1894	0	RACIÓN	0	0	0	0	0	0	0	0	0	0	0	0	0	1894	0
5	CUAHUÉMOC	25	25	0	0	856	0	0	0	856	931	0	0	931	1387	0	RACIÓN	0	0	0	0	0	0	0	0	0	0	0	0	0	1387	0
6	ETLANILACÁN	28	28	0	0	971	0	0	0	971	997	0	0	997	988	0	RACIÓN	0	0	0	0	0	0	0	0	0	0	0	0	0	988	0
7	HANZARILLO	119	119	0	0	3588	0	0	0	3588	4247	0	0	4247	9736	0	RACIÓN	0	0	0	0	0	0	0	0	0	0	0	0	0	9736	0
8	MIXQUITLÁN	29	29	0	0	1026	0	0	0	1026	1078	0	0	1078	2054	0	RACIÓN	0	0	0	0	0	0	0	0	0	0	0	0	0	2054	0
9	TECOMÁN	109	109	0	0	3270	0	0	0	3270	3270	0	0	3270	10482	0	RACIÓN	0	0	0	0	0	0	0	0	0	0	0	0	0	10482	0
10	VILLA DE ALVAREZ	82	82	0	0	2321	0	0	0	2321	2785	0	0	2785	4638	0	RACIÓN	0	0	0	0	0	0	0	0	0	0	0	0	0	4638	0
TOTAL		542	542	0	0	19330	0	0	0	19330	20488	0	0	20488	35818	0	N/A	0	0	0	0	0	0	0	0	0	0	0	0	35818	0	

OBSERVACIONES: En la parte superior del formato solicita el número de raciones por l. (dotación), mismo que se reporta en 0, debido a que el programa no se maneja dotación sino ración. Así mismo se informa que durante el mes de agosto no fue posible hacer entrega de los apoyos alimentarios en este programa debido a la operatividad de los centros escolares en la primera semana de clases.


Roberto Arcega Belgado
Coordinador de los Programas Alimentarios


Lidia Yurauen Duarte Alejo
Directora de los Sistemas Municipales de Alimentación y Desarrollo Comunitario


Lidia María del Rosario Silva Verduzco
Directora General del SEDIF Colima

